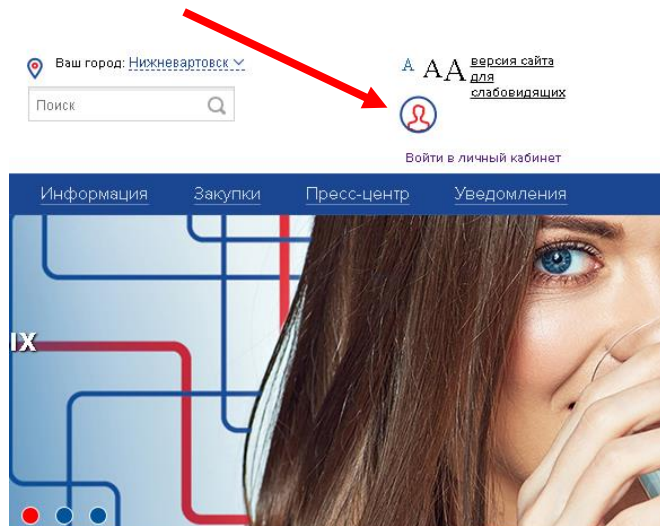
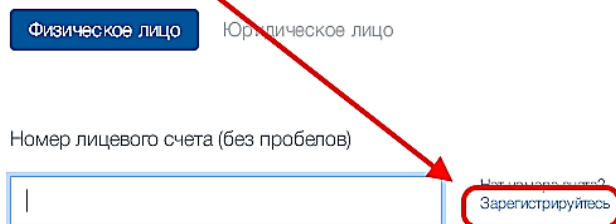


Шаг 1. Войдите в личный кабинет на сайте nvcs.ru



Шаг 2. Нажмите на надпись «Зарегистрируйтесь» Вход в личный кабинет клиента



Шаг 3. Внесите необходимую информацию

Номер лицевого счета (без пробелов) Обязательное поле

123456

Адрес электронной почты Обязательное поле

Номер телефона

79876543210

Фамилия Обязательное поле

Имя Обязательное поле

Отчество Обязательное поле

Я согласен с условиями работы в личном кабинете и даю Согласие на обработку моих персональных данных

квартал	№ л/с	Виды услуг	сумма, руб. (с учетом скин-переводов)
1	123456	ХВС, Водоотведение	234,00
2		Платеж	0,00

Обращаем ваше внимание, что абоненты у договорные отношения с ООО "Нижневартовские коммунальные системы" возникли после 20 числа текущего месяца, смогут воспользоваться услугами сервиса только после 20 числа следующего месяца, когда произойдет обновление базы абонентов. Номер л/с счета можно посмотреть в разделе №2 единого платежного документа.

При регистрации аккаунта в сервисе "Личный кабинет" необходимо указывать ФИО, обозначенные в ваших квитанциях на оплату, соблюдая написание в точности до знака.

Введите свой лицевой счет, адрес электронной почты, номер телефона, фамилию, имя, отчество, поставьте галочку у согласия на обработку персональных данных

Нажмите кнопку зарегистрироваться

Зарегистрироваться

Шаг 4. На электронную почту придет сообщение со ссылкой для активации аккаунта

Активация аккаунта в личном кабинете

ООО «Нижневартовские коммунальные системы» <nvcs@nvcs.ru>

Здравствуйте, Иванов Иван Иванович

Вы зарегистрировались в личном кабинете <https://lk.nvcs.ru> сайта ООО «Нижневартовские коммунальные системы»

Для активации аккаунта перейдите по ссылке https://lk.nvcs.ru/confirm-email?account_number=182163&token=421e47776d6ead6170c3dbca40678a03

Аккаунт необходимо активировать в течение часа, в противном случае процедуру регистрации нужно будет проходить повторно

Шаг 5. Внесите информацию из письма
После перехода по ссылке Вам на электронную почту придет письмо с реквизитами для входа в личный кабинет: номер лицевого счета и пароль.

Вход в личный кабинет клиента

Номер лицевого счета или электронная почта

[Нет логина и пароля?
Зарегистрируйтесь](#)

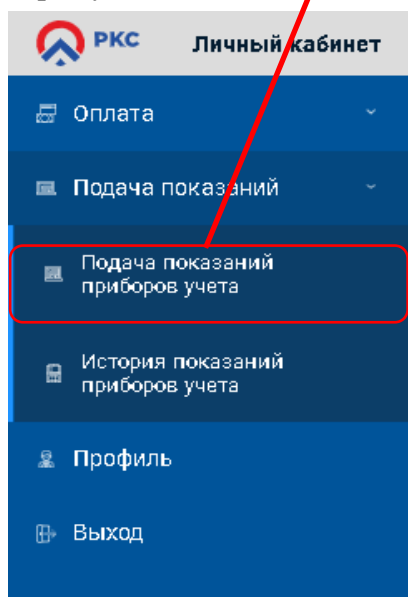
Пароль

[Забыли пароль?](#)

Войти


Нажмите кнопку «Войти»

Шаг 6. Выберите кнопку «Подача показаний приборов учета»



Шаг 7. Внесите текущие показания

Подача показаний приборов учета



Убедительная просьба, при передаче показаний счетчиков сообщать только целые числа до запятой. Пример: У вас на счетчике «00052,356», передать необходимо «52»

Показания по вновь установленным счетчикам, документы по которым не были переданы в ООО «Нижневартовские коммунальные системы», не будут учитываться в расчетах. В таких случаях услуги будут рассчитываться по нормативам.

Обращаем ваше внимание, что абоненты, у которых договорные отношения с ООО «Нижневартовские коммунальные системы» возникли после 20 числа текущего месяца, смогут воспользоваться услугами сервиса только после 20 числа следующего месяца, когда произойдет обновление базы абонентов.

Отчетный период	Показания			
	Водомер, дата поверки	Предыдущее	Текущее	Водомер, дата поверки
июль 2021 г.	ИПУ по ХВ 01.10.2015	433	<input type="text"/>	

Передать

Нажмите кнопку «Передать»

Шаг 8. После нажатия кнопки появится подтверждение, что показания переданы

Подтверждение

Ваши показания приборов учета приняты. На адрес электронной почты выслано подтверждение о получении сведений. Дополнительно подтверждение о получении сведений вы можете посмотреть в «Истории показаний приборов учета».



Инструкция по регистрации в личном кабинете на сайте ООО «Нижневартовские коммунальные системы»



www.nvcs.ru